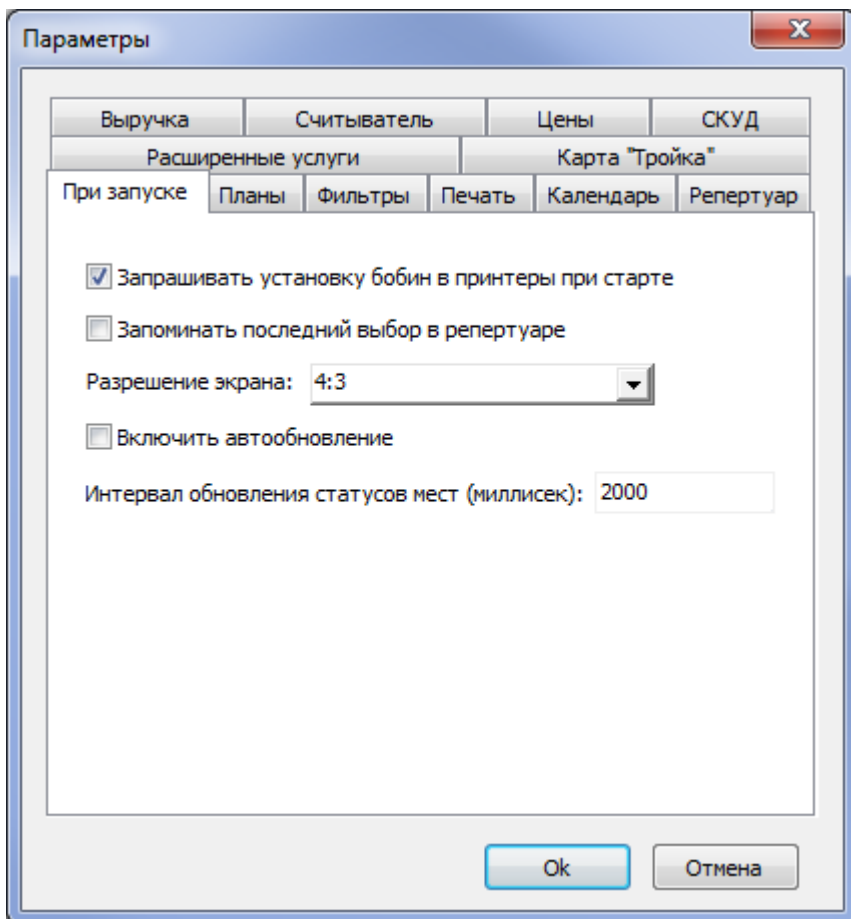


Настройка АРМ кассира

Для настройки АРМ кассира выберите пункт «Настройка» в меню «Действия».

Вкладка «При запуске»

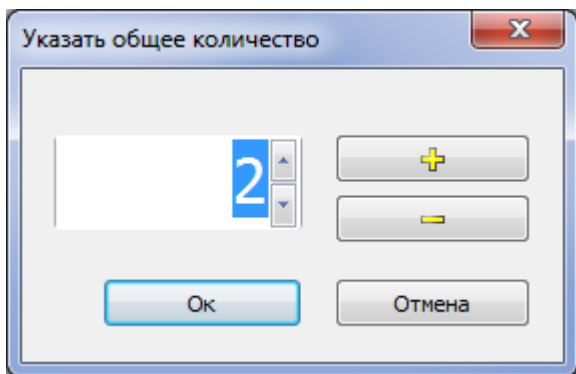


- Запрашивать установку бобин в принтеры при старте – отвечает за появление при запуске приложения диалогового окна, в котором осуществляется сопоставление печатающих устройств и бобин бланков. Если убрать галочку, то при запуске приложения система не будет запрашивать установку бобин в принтеры.
- Включить автообновление – поставив галочку в пункте «Включить автообновление», система позволяет автоматически обновить программу, оповещая пользователя о появлении новой версии программы. При обновлении вручную, узнать об обновлениях можно выбрав пункт «Проверить обновления» в меню «Помощь».

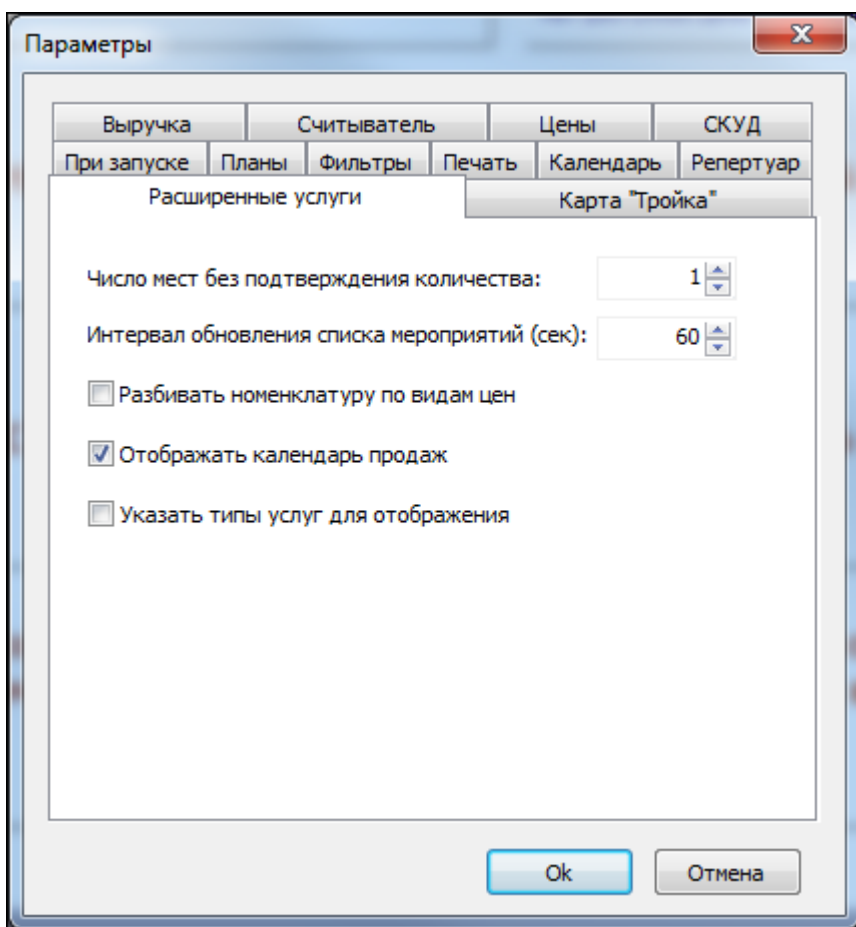
Вкладка «Расширенные услуги»

- Число мест без подтверждения количества – указывается число билетов одной номенклатуры, которое можно поместить в корзину, без подтверждения количества. По умолчанию значение параметра равно 1. Это значит, при добавлении второго билета в корзину из той же номенклатуры, появится диалоговое окно, в котором необходимо

указать общее количество билетов:

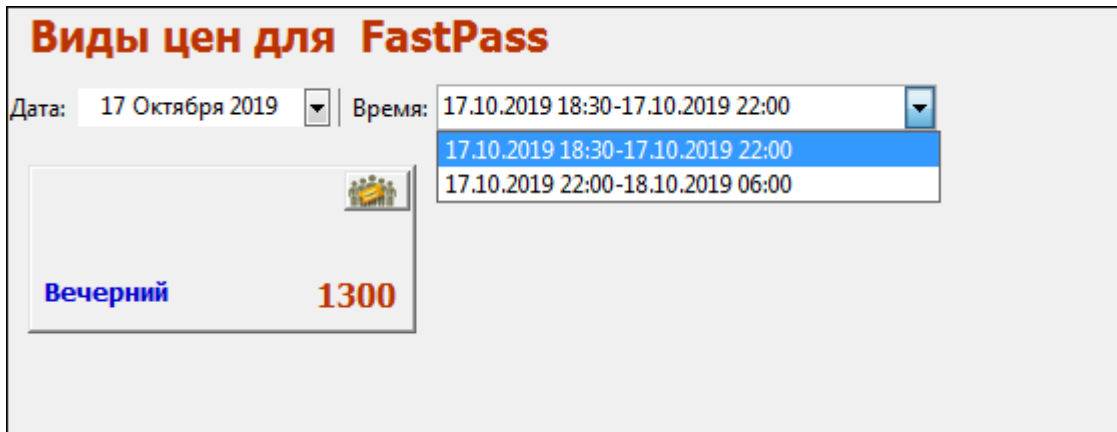


- Указать типы услуг для отображения – указываются типы услуг, которые отображаются в окне «Продажа расширенных услуг». По умолчанию отображаются все типы услуг.

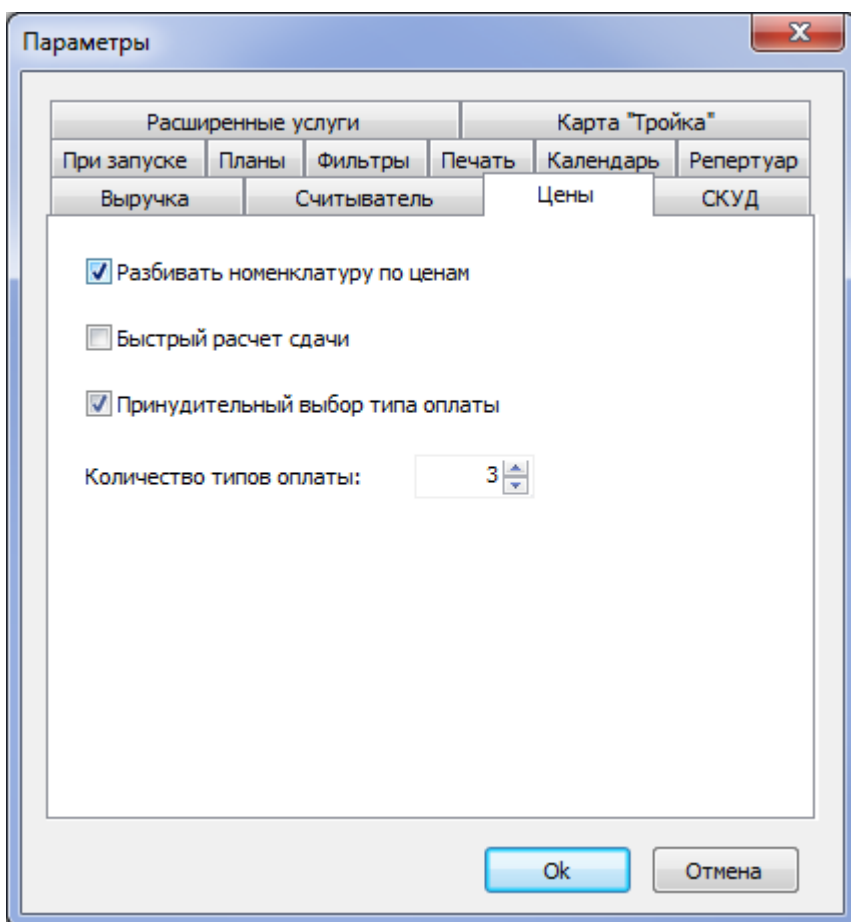


После изменений параметров на вкладке «Расширенные услуги» необходимо перезапустить АРМ кассира.

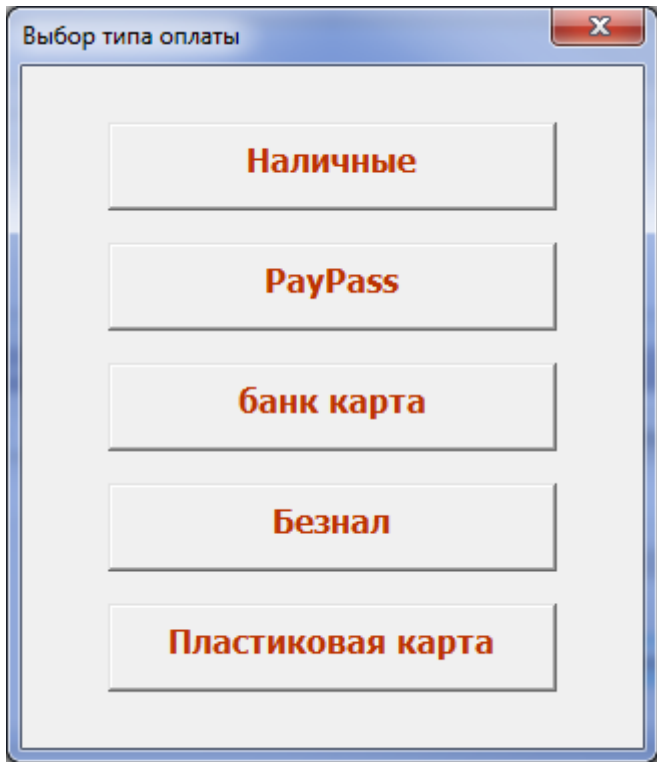
- Параметр «Отображать календарь продаж» отвечает за наличие в интерфейсе календаря продаж, в котором выбирается дата и время действия продаваемой услуги.



Вкладка «Цены»

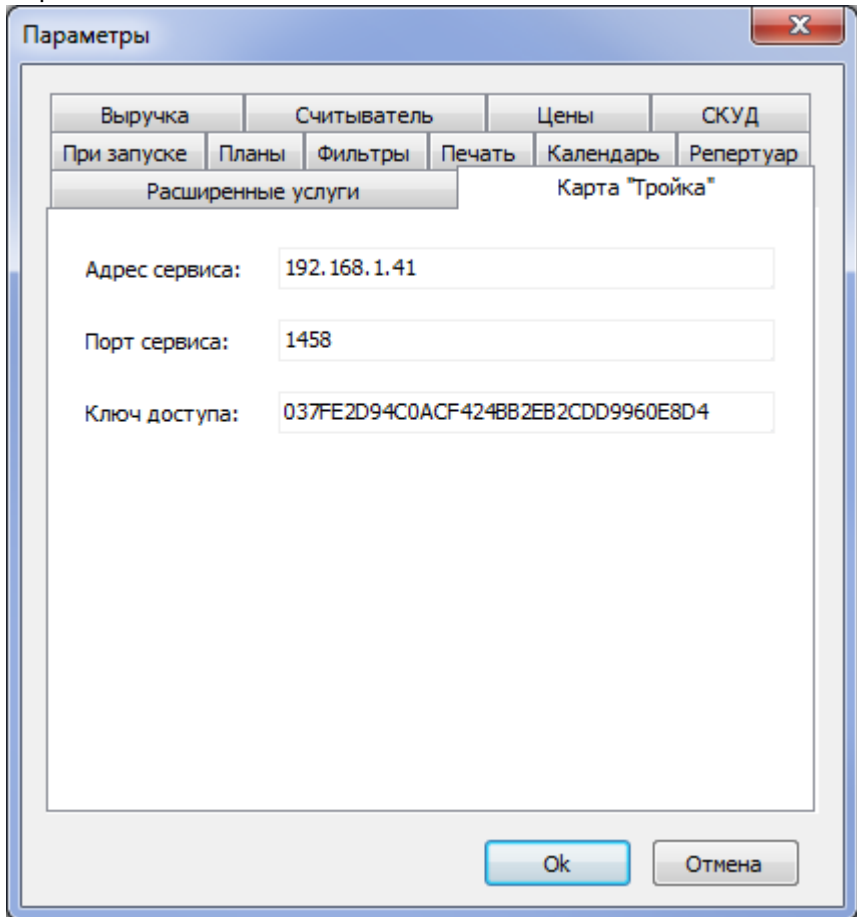


- В параметре «Количество типов оплаты» указывается количество типов оплаты, которыми можно оплатить билет (диалоговое окно «Выбор типов оплаты»). Минимальное значение 3, максимальное – 5.
- Если выбрать параметр (поставить галочку) «Принудительный выбор типа оплаты», то при продаже будет появляться окно, в котором необходимо выбрать тип оплаты:



Вкладка «Карта «Тройка»»

На вкладке «Карта «Тройка»» настраиваются данные сервиса для дальнейшей оплаты билетов картами этого типа:



Настройка терминала оплаты

Для приема оплаты банковскими картами, необходимо указать данные предварительно настроенного и подключенного эквайером терминала оплаты: выбрать тип и указать номер терминала.

Parameters dialog box showing the 'Terminal payment' configuration. The 'Terminal type' is set to 'AkBars' and the 'Terminal number' is '0123456789'.

From:
<http://lenta-fitness.infomatika.ru/> - **lenta-fitness**

Permanent link:
http://lenta-fitness.infomatika.ru/kassa/nastroyka_arm_kassira_uslugi

Last update: **23.12.2020 11:16**

